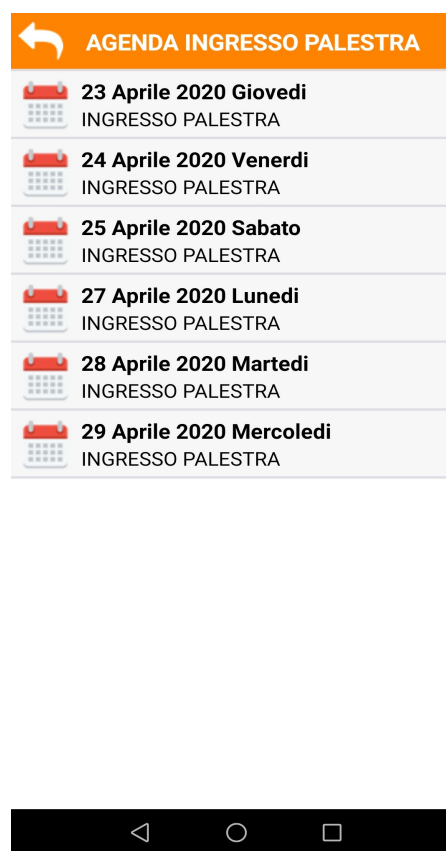
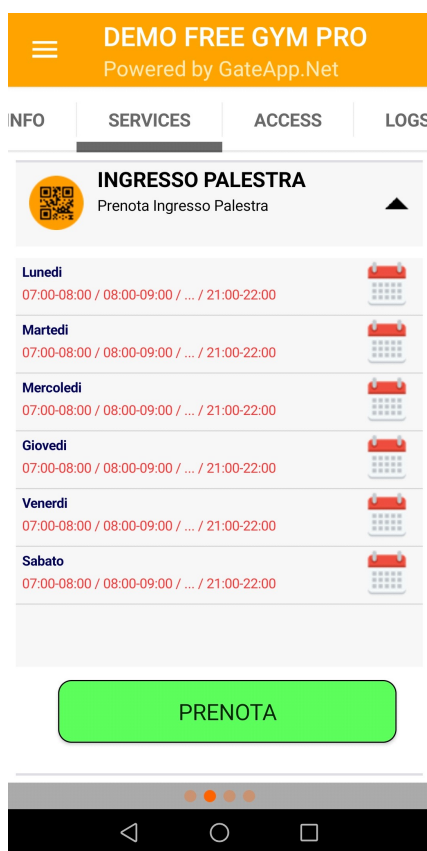



PRENOTAZIONE INGRESSO IN PALESTRA DA APP.MOBILE

Scaricando Gratuitamente l'applicazione Mobile GateApp dallo store Android oppure Apple gli utenti potranno accedere con le loro credenziali (email + password) per prenotare l'ingresso in palestra oppure la presenza al corso.

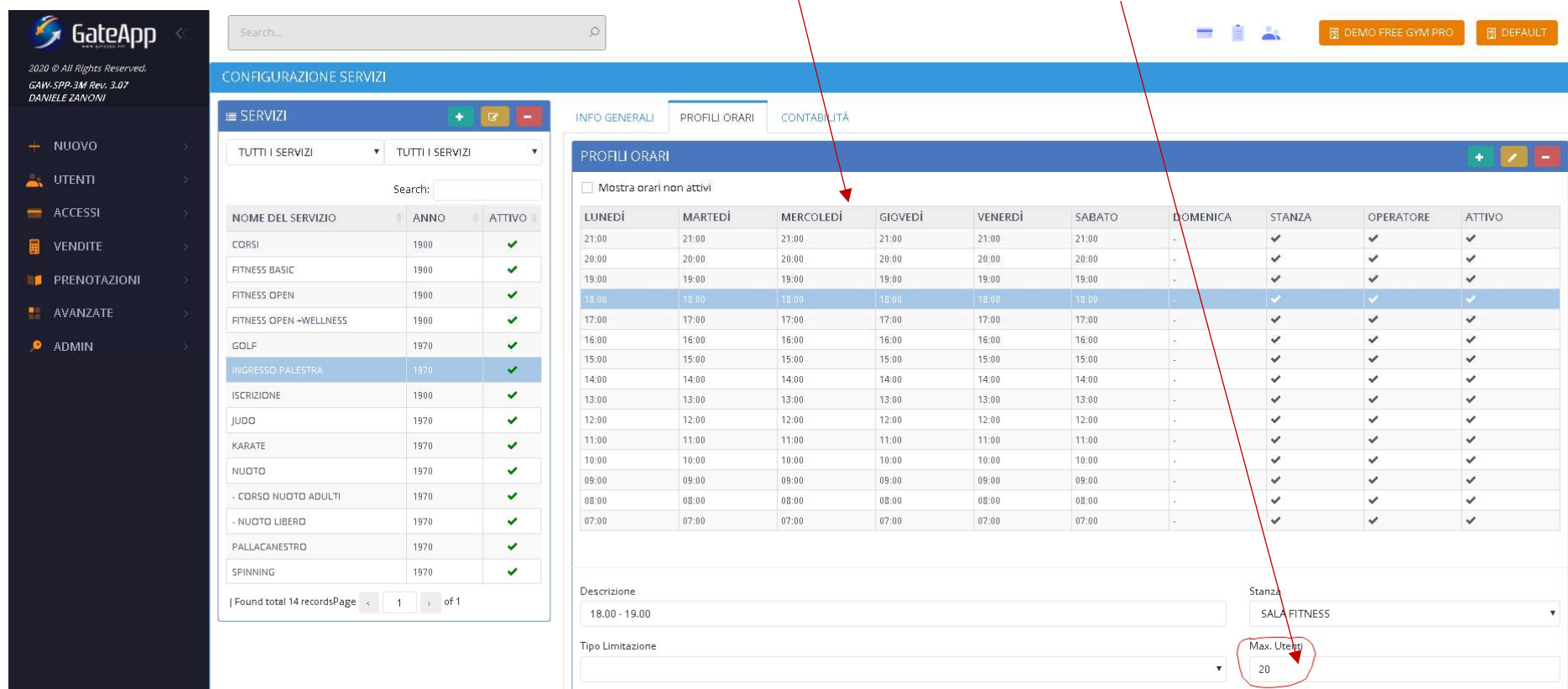


DEFINIRE PER IL SERVIZIO GLI ORARI ED IL NUMERO MAX. DI UTENTI

- A) ATTIVARE LA RICHIESTA DI PRENOTAZIONE PER:
 1. **UN SERVIZIO GIA' ESISTENTE** ED ACQUISTATO DAL SOCIO, PER ES. "FITNESS OPEN", "NUOTO LIBERO"
 2. UN NUOVO SERVIZIO GENERICO "**INGRESSO PALESTRA**" CHE NON NECESSITA DI ESSERE VENDUTO IN MODO SPECIFICO A CIASCUN UTENTE
- B) DEFINIRE LE TUTTE FASCE ORARIE DISPONIBILI AGLI UTENTI PER ESSERE PRENOTATE
- C) IMPOSTARE UN NUMERO MAX. DI UTENTI PERMESSI PER CIASCUNA FASCIA

FASCE ORARIE

NUMERO MAX UTENTI CHE POSSONO PRENOTARE



The screenshot shows the 'CONFIGURAZIONE SERVIZI' (Service Configuration) interface. On the left is a sidebar with navigation options: NUOVO, UTENTI, ACCESSI, VENDITE, PRENOTAZIONI, AVANZATE, and ADMIN. The main area is divided into 'SERVIZI' and 'PROFILI ORARI' (Time Profiles).

SERVIZI Table:

NOME DEL SERVIZIO	ANNO	ATTIVO
CORSI	1900	✓
FITNESS BASIC	1900	✓
FITNESS OPEN	1900	✓
FITNESS OPEN → WELLNESS	1900	✓
GOLF	1970	✓
INGRESSO PALESTRA	1970	✓
ISCRIZIONE	1900	✓
JUDO	1970	✓
KARATE	1970	✓
NUOTO	1970	✓
- CORSO NUOTO ADULTI	1970	✓
- NUOTO LIBERO	1970	✓
PALLACANESTRO	1970	✓
SPINNING	1970	✓

PROFILI ORARI Table (Time Profiles):

	LUNEDÌ	MARTEDÌ	MERCOLEDÌ	GIOVEDÌ	VENERDÌ	SABATO	DOMENICA	STANZA	OPERATORE	ATTIVO
21:00	21:00	21:00	21:00	21:00	21:00	21:00	-	✓	✓	✓
20:00		20:00	20:00	20:00	20:00	20:00	-	✓	✓	✓
19:00		19:00	19:00	19:00	19:00	19:00	-	✓	✓	✓
18:00		18:00	18:00	18:00	18:00	18:00	-	✓	✓	✓
17:00		17:00	17:00	17:00	17:00	17:00	-	✓	✓	✓
16:00		16:00	16:00	16:00	16:00	16:00	-	✓	✓	✓
15:00		15:00	15:00	15:00	15:00	15:00	-	✓	✓	✓
14:00		14:00	14:00	14:00	14:00	14:00	-	✓	✓	✓
13:00		13:00	13:00	13:00	13:00	13:00	-	✓	✓	✓
12:00		12:00	12:00	12:00	12:00	12:00	-	✓	✓	✓
11:00		11:00	11:00	11:00	11:00	11:00	-	✓	✓	✓
10:00		10:00	10:00	10:00	10:00	10:00	-	✓	✓	✓
09:00		09:00	09:00	09:00	09:00	09:00	-	✓	✓	✓
08:00		08:00	08:00	08:00	08:00	08:00	-	✓	✓	✓
07:00		07:00	07:00	07:00	07:00	07:00	-	✓	✓	✓

Configuration Form (Bottom):

Descrizione: 18.00 - 19.00

Stanza: SALA FITNESS

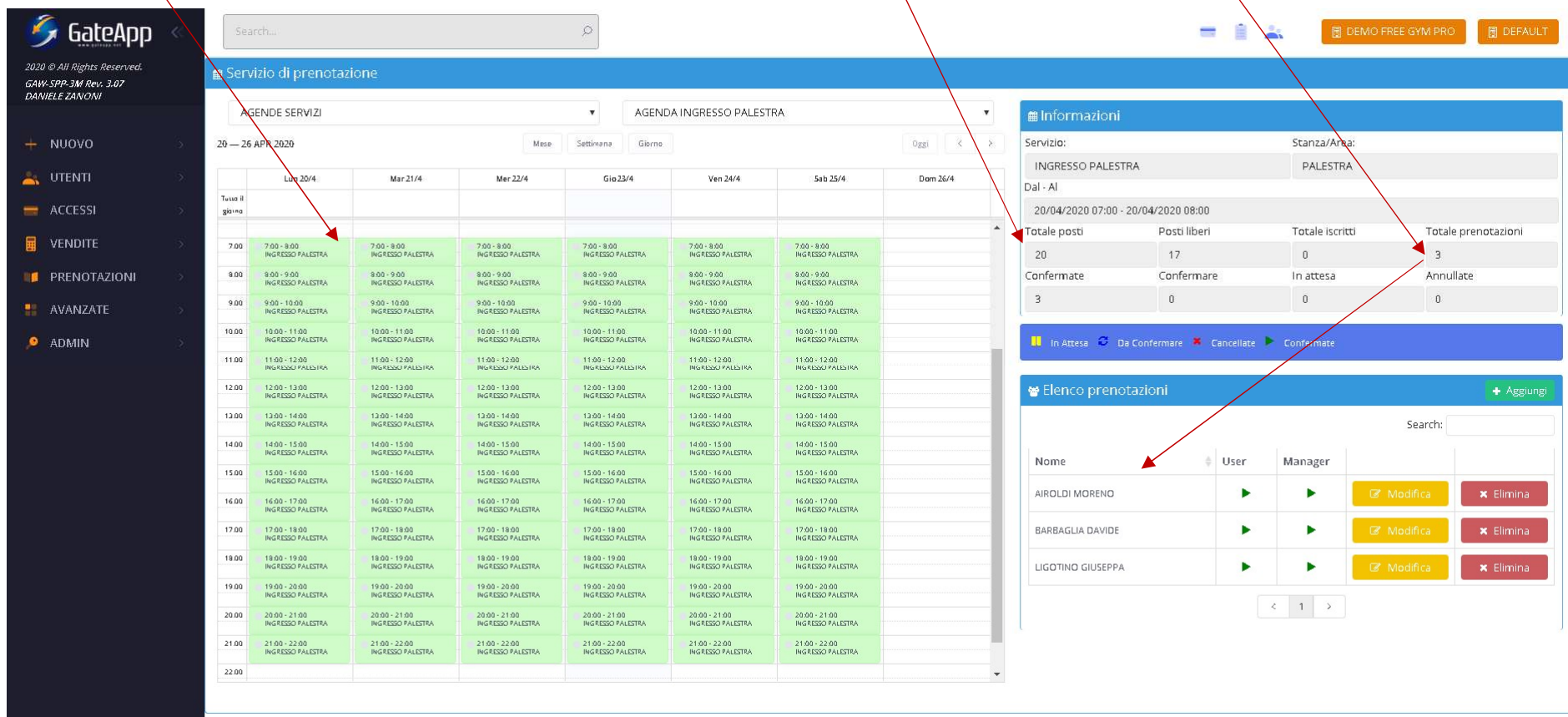
Tipo Limitazione: Max. Utenti (circled in red) 20

UNA VOLTA DEFINITI GLI ORARI E' POSSIBILE VISUALIZZARE L'AGENDA, PRENOTARE MANUALMENTE OPPURE MEDIANTE L'APP.MOBILE

ORARI DISPONIBILI

TOTALE POSTI CONFIGURATI

UTENTI PRENOTATI



The screenshot displays the GateApp management interface for a service booking system. The main area is a calendar titled "AGENDA INGRESSO PALESTRA" showing available slots from Monday to Sunday. A sidebar on the left contains navigation options like "NUOVO", "UTENTI", "ACCESSI", "VENDITE", "PRENOTAZIONI", "AVANZATE", and "ADMIN". A top navigation bar includes a search bar, user profile, and buttons for "DEMO-FREE GYM PRO" and "DEFAULT".

On the right side, there is an "Informazioni" (Information) panel and an "Elenco prenotazioni" (Booking List) panel. The "Informazioni" panel shows details for the "INGRESSO PALESTRA" service in the "PALESTRA" room, with a date range of 20/04/2020 07:00 - 20/04/2020 08:00. It includes a summary table:

Totale posti	Posti liberi	Totale iscritti	Totale prenotazioni
20	17	0	3
Confermate	Confermare	In attesa	Annullate
3	0	0	0

Below this is a status bar with buttons for "In Attesa", "Da Confermare", "Cancellate", and "Confermate". The "Elenco prenotazioni" panel shows a list of bookings with columns for "Nome", "User", and "Manager". Each entry has "Modifica" (Modify) and "Elimina" (Delete) buttons.

Red arrows from the text labels above point to specific elements: "ORARI DISPONIBILI" points to the calendar grid, "TOTALE POSTI CONFIGURATI" points to the "Totale posti" value (20), and "UTENTI PRENOTATI" points to the "Totale prenotazioni" value (3).