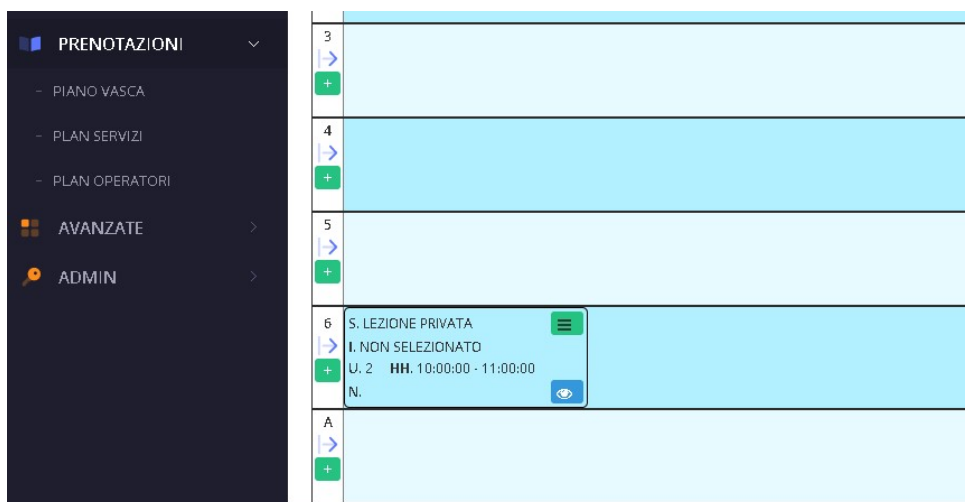


LEZIONI PRIVATE

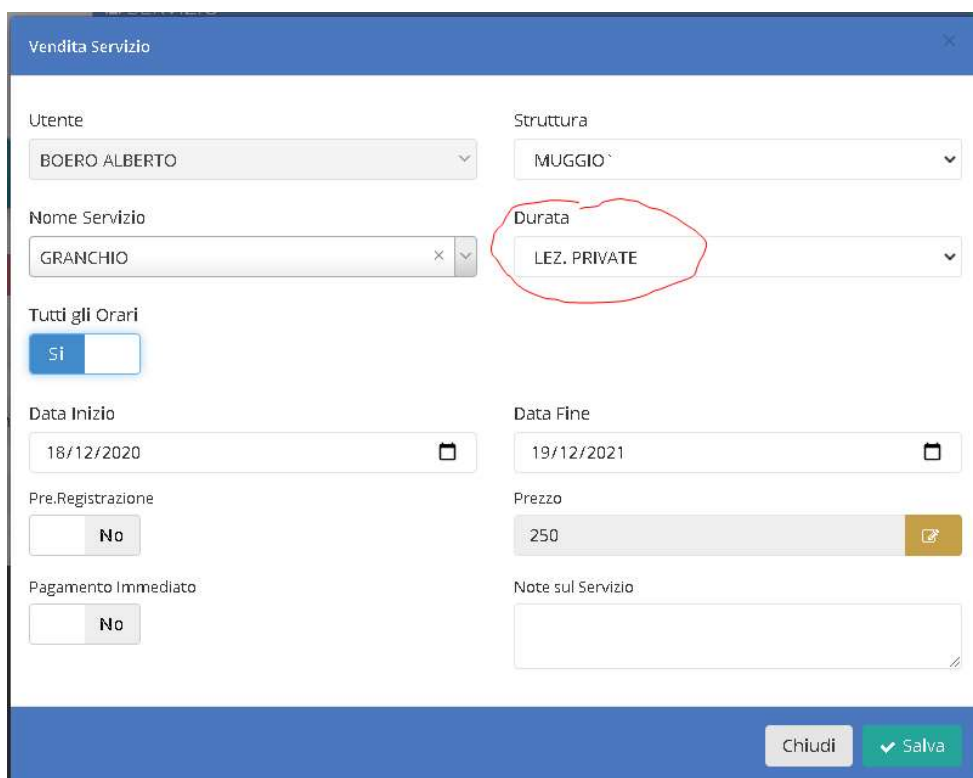
Le lezioni private possono essere eseguite per qualsiasi utente che le acquisti e per qualsiasi servizio.

Per Configurare e vendere una lezione private debbono essere seguiti i seguenti passi:

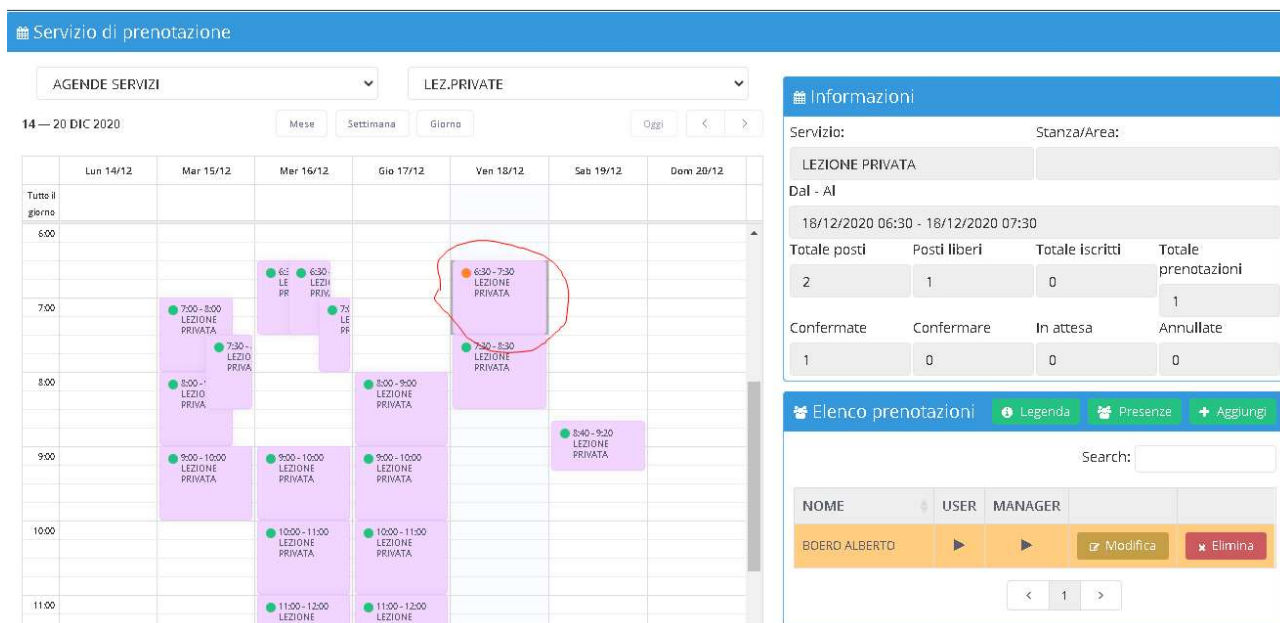
1. Predisporre uno spazio per la "LEZ.PRIVATA" nel "Piano Vasca"




2. Vendere all'utente il servizio "LEZ.PRIVATE" nella formula "N.10 Lezioni"



3. Effettuare la Prenotazione sull'Agenda



The screenshot shows the 'Servizio di prenotazione' interface. At the top, there are dropdowns for 'AGENZE SERVIZI' and 'LEZ.PRIVATE'. Below these are navigation buttons for 'Mese', 'Settimana', and 'Giorno', along with a date range '14 - 20 DIC 2020'. The main area is a calendar grid with time slots from 6:00 to 11:00. A red circle highlights a lesson slot on Thursday, Dec 17, from 6:30 to 7:30. To the right, the 'Informazioni' panel shows details for the selected lesson: 'LEZIONE PRIVATA', 'Stanza/Area: 18/12/2020 06:30 - 18/12/2020 07:30'. A summary table shows 2 total posts, 1 free post, 0 enrolled, and 1 total booking. Below this is the 'Elenco prenotazioni' table with one entry for 'BOERO ALBERTO' and buttons for 'Modifica' and 'Elimina'.

- Cliccare il Giorno ed Ora sul Plan
- Premere  per aggiungere un utente sull'Orario
- Selezionare Nome dell'Utente e Servizio da Erogare

La Lezione viene scalata dal pacchetto delle lezioni vendute all'Utente all'atto della prenotazione oppure all'atto dell'ingresso in base alla configurazione eseguita in agenda.