

## **GATEAPP – FIRMA DOCUMENTI DA TABLET**

GateApp offre la possibilità di far firmare agli utenti i documenti generati dall'operatore direttamente da TABLET.

La procedura è la seguente:

- **Abilitare un nuovo TABLET**
- **Creare sul TABLET una ICONA**
- **Inviare un Documento alla Firma**

### **ABILITARE UN NUOVO TABLET**

Ogni dispositivo che si vuole abilitare deve avere un proprio codice identificativo in modo che l'operatore possa inviare al Tablet specifico il documento da Firmare, per fare ciò procedere da MENU → AVANZATE → CONFIG.SISTEMA → GENERALE → DEVICE

Aggiungere un Dispositivo ed identificarlo con un Nome logico, per es. TABLET DESK, il sistema genererà ed assegnerà un **codice univoco del dispositivo** di tipo alfanumerico per es. 1B3D289837184C677F277D3.

Dopo aver generato nuovi Dispositivi dovete eseguire LOGOUT e nuovamente LOGIN per avere i Dispositivi disponibili all'interno dei Menù dell'Applicazione.

### **CREARE SUL TABLET UNA ICONA**

Per evitare di inserire tutte le volte il link contenete il **codice univoco del dispositivo** è comodo creare sul Tablet una ICONA che permette di aprire la pagina di firma dei documenti di GateApp. Per creare l'icona procedi nel modo seguente:

- Apri il browser Chrome (se non lo hai devi installarlo)
- Inserisci il seguente indirizzo sulla barra degli indirizzi in alto:  
<https://eu3.gateapp.cloud/link/1B3D289837184C677F277D3>  
dove il **codice univoco del dispositivo** 1B...D3 corrisponde al vostro codice precedentemente generato
- Premi sul pulsante di Chrome il alto a DX con i tre puntini
- Seleziona dal Menù l'opzione "Aggiungi a Schermata Home"
- Assegna il nome che vuoi dare all'icona : GATEAPP FIRMA
- Premi sul Aggiungi

Ora se chiudete Chrome dovreste trovare l'ICONA sul vostro Desktop.

## INVIARE UN DOCUMENTO ALLA FIRMA

Se selezionate l'icona "GATEAPP FIRMA" creata sul vostro Tablet vi verrà visualizzata una Pagina simile a questa:



Questo indica che il collegamento col vostro **Codice univoco del Dispositivo** è valido ed il dispositivo è stato riconosciuto, ma non è presente nessun documento da Firmare.

In alternativa, se vi compare una pagina con la grafica :



Questo significa che il **Codice univoco del Dispositivo** non è Valido o non Registrato, oppure non lo avete scritto nel modo corretto.

Per inviare un documento, precedentemente generato alla Firma, accedere alla sezione ALLEGATI dell'anagrafica utente e selezionate in alto a DX il pulsante MENU.


Nell'elenco dei metodi di Firma trovate anche **"Invia a : nome vostro dispositivo"**:

BANCA NOTE ASSOC. DIPENDENTE ALLEGATI RELAZIONI CREDITI

+ Aggiungi

q ANTEPRIMA

00001665\_2... 1 / 1 | - 78% +

 **PLANET GYM Srl**  
Via delle Rose, 1  
20100 Milano  
Tel. +39.02.123456789  
P.IVA 555666788801

**RICHIESTA DI ISCRIZIONE**

COGNOME-NOME	DESSENA CRISTINA	
NATO A	MILANO	IL 1984-07-03
INDIRIZZO	Via T. Edison, 12	CAP 10120 CITTÀ TORINO
PROFESSIONE	PROV. TO	STATO ITALY
TELEFONO	EMAIL test07@gateapp.net	
TEL.MOBILE	+393480734719	
C.F.	DSSCST84L43F205B	LEGALE RAPPRESENTANTE (per Minorenni)
		COG.NOME


Spettabile Direzione,  
chiedo di essere ammesso quale socio dell'Associazione condividendone le finalità istituzionali. Il sottoscritto si impegna a rispettare le disposizioni statutarie vigenti e le delibere degli organi associativi

- Firma da App.
- Firma documento
- Invia a : TABLET ALE
- Invia a : TABLET DESK
- Invia a : TABLET STEFY

A questo punto se premete il pulsante REFRESH sul tablet oppure selezionate l'icona GATEAPP FIRMA, il sistema riconoscerà che è presente uno o più documenti da visionare o Firmare.



DESSENA CRISTINA  
03/07/1984

Modulo-Iscrizione-Associazione.pdf 

TERMINA

Premere il pulsante con la lente a fianco del primo documento e visionarlo.

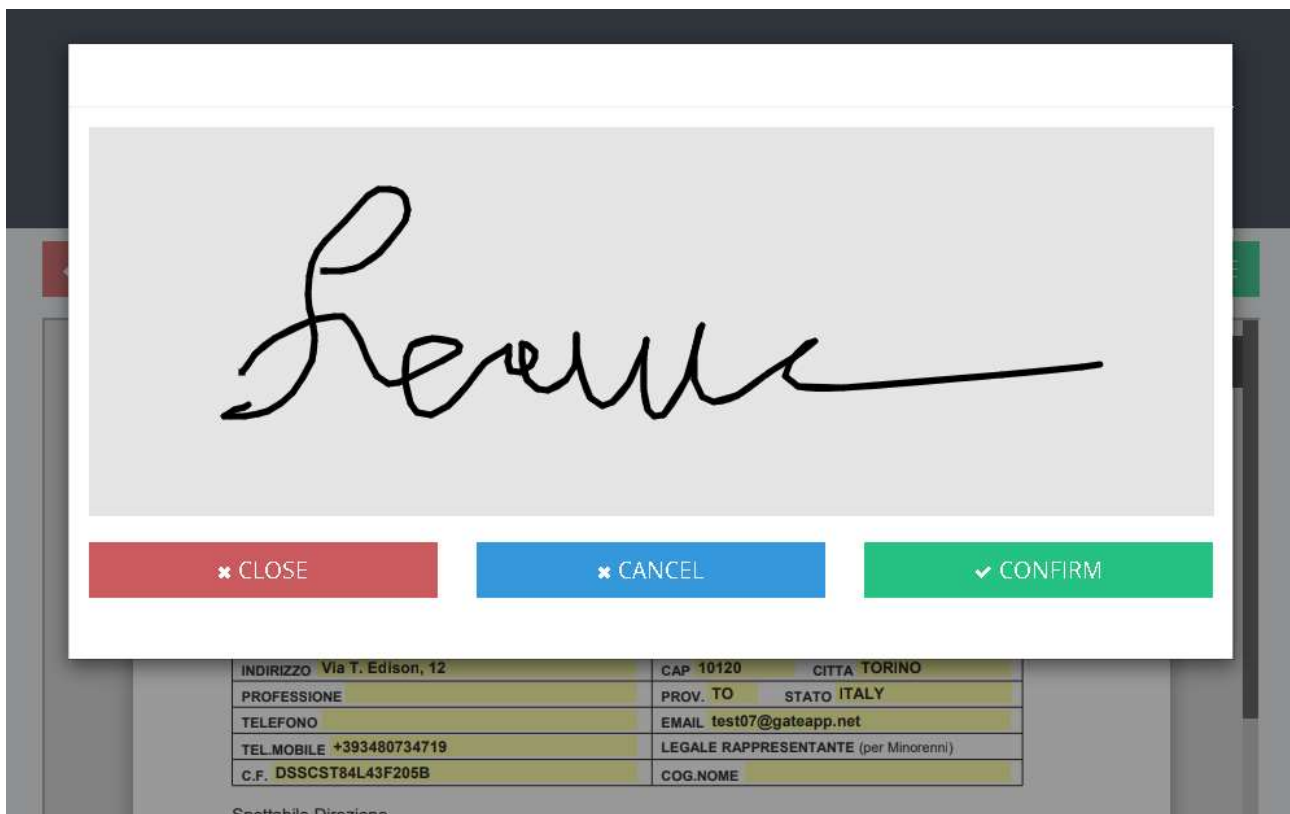


The screenshot shows the GateApp interface with a document titled "RICHIESTA DI ISCRIZIONE" (Registration Request) for "DESSENA CRISTINA". The document header includes the "planet gym" logo and the contact information for "PLANET GYM Srl": Via delle Rose, 1, 20100 Milano, Tel. +39.02.123456789, P.IVA 555666788801. The registration details are as follows:

COGNOME-NOME	DESSENA CRISTINA		
NATO A	MILANO	IL	1984-07-03
INDIRIZZO	Via T. Edison, 12	CAP	10120 CITTA TORINO

Quando l'utente decide di firmarlo deve premere sul pulsante





The screenshot shows a signature confirmation dialog box. The dialog contains a large area with a handwritten signature. Below the signature are three buttons: "CLOSE" (red), "CANCEL" (blue), and "CONFIRM" (green). The background shows a portion of the registration form with the following details:

INDIRIZZO	Via T. Edison, 12	CAP	10120	CITTA	TORINO
PROFESSIONE		PROV. TO		STATO	ITALY
TELEFONO		EMAIL	test07@gateapp.net		
TEL.MOBILE	+393480734719	LEGALE RAPPRESENTANTE	(per Minorenni)		
C.F.	DSSCST84L43F205B	COG.NOME			

Soettabile Direzione.