



## ACCREDITO ORE ISTRUTTORE

UTILIZZANDO L'ICONA SUL DESKTOP APRIRE IL GESTIONALE LASCIANDO LE CREDENZIALI PREIMPOSTATE E PRESSIONE SOLAMENTE IL TARTO [LOGIN]




SELEZIONARE DAL MENU' LATERALE PRENOTAZIONI → PIANO VASCA



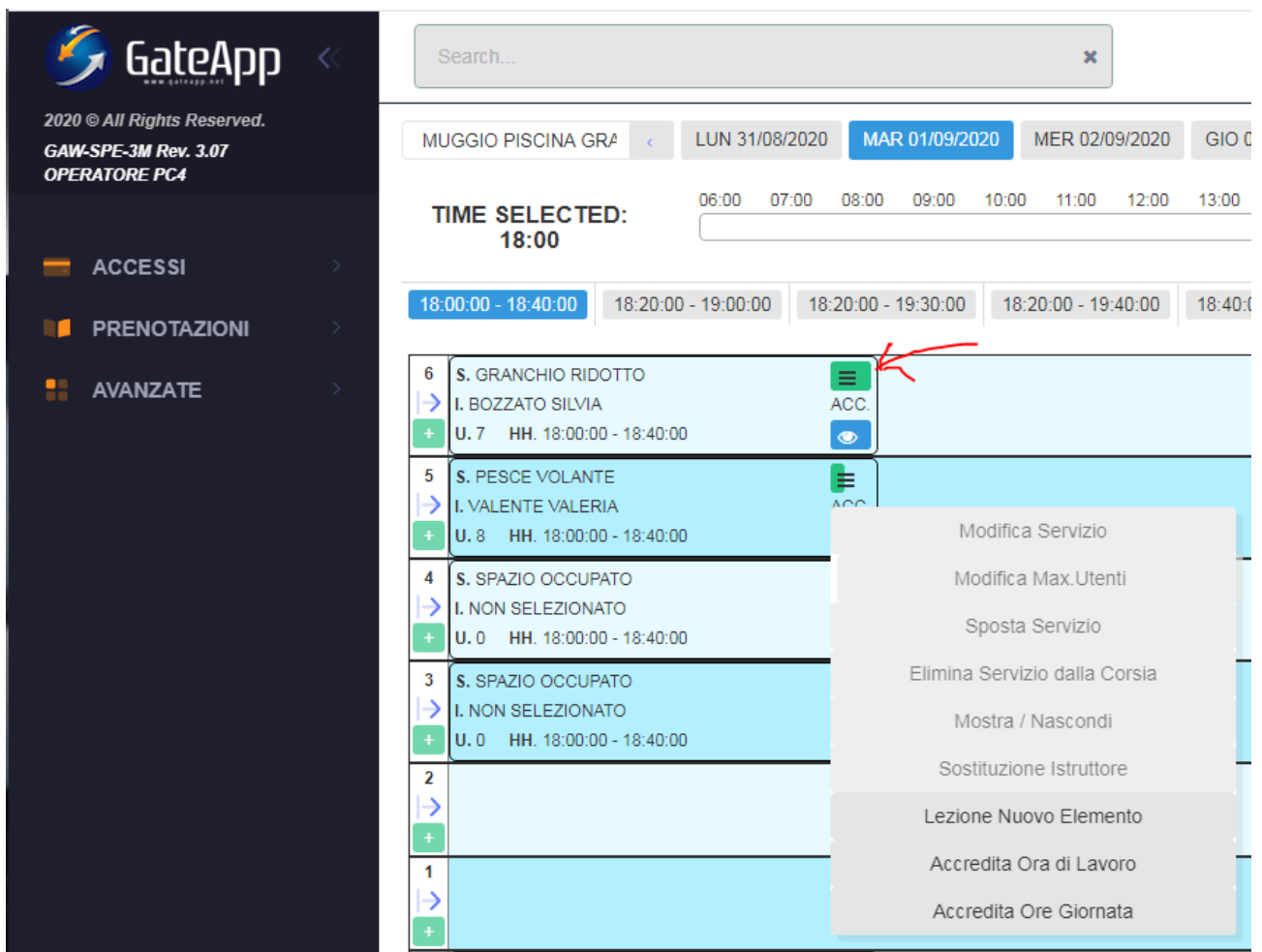
SELEZIONARE: LA VASCA , IL GIORNO E L'ORARIO DESIDERATO

IDENTIFICARE IL CORSO ESEGUITO ED IL PROPRIO NOME PER ES. I. BOZZATO SILVIA

PER ACREDITARE L'ORA → CLICCARE SUL SIMBOLO DI MENU  SI APRE UN MENU' A TENDINA.

INSERIRE PRIMA IL "NUOVO ELEMENTO" ,

IN SEGUITO PREMERE NUOVAMENTE IL PULSANTE MENU  E CLICCARE "ACCREDITA ORA DI LAVORO"



The screenshot displays the GateApp interface. On the left is a dark sidebar with the logo and navigation options: ACCESSI, PRENOTAZIONI, and AVANZATE. The main area shows a search bar, a date selector for MAR 01/09/2020, and a time selection grid. The 'TIME SELECTED' is 18:00. Below this, a list of services is shown for the 18:00-18:40 slot. A red arrow points to the menu icon for the first service, 'S. GRANCHIO RIDOTTO' by 'I. BOZZATO SILVIA'. A context menu is open over this service, listing actions such as 'Modifica Servizio', 'Modifica Max.Utenti', 'Sposta Servizio', 'Elimina Servizio dalla Corsia', 'Mostra / Nascondi', 'Sostituzione Istruttore', 'Lezione Nuovo Elemento', 'Accredita Ora di Lavoro', and 'Accredita Ore Giornata'.

Service ID	Service Name	Instructor	Max Users	Time Slot
6	S. GRANCHIO RIDOTTO	I. BOZZATO SILVIA	U. 7	18:00:00 - 18:40:00
5	S. PESCE VOLANTE	I. VALENTE VALERIA	U. 8	18:00:00 - 18:40:00
4	S. SPAZIO OCCUPATO	I. NON SELEZIONATO	U. 0	18:00:00 - 18:40:00
3	S. SPAZIO OCCUPATO	I. NON SELEZIONATO	U. 0	18:00:00 - 18:40:00
2				
1				